

PRESEPIO VIVENTE 2022

domenica 18 dicembre alle 15.30 in chiesa

A SEGUIRE GLI AUGURI CON LA CIOCCOLATA CALDA NEL CORTILE DELLA SCUOLA REGINA ELENA

come funziona?

ogni bambino/a preparerà un piccolo oggetto o parte di abito facile da confezionare da indossare al Presepio

quando si preparano gli abiti?

in oratorio domenica 11 dicembre dalle 14.30 (animatori e catechisti coi genitori ti aiuteranno) oppure se non potrai esserci, a casa coi tuoi genitori/nonni
il materiale lo portiamo noi, ma tu devi prenotarti col modulo così lo prepariamo

IL TUO ABITO È COSÌ

2°-3° ELEMENTARE: STELLINE


LA GRANDE STELLA

disegna e ritaglia la sagoma sul cartoncino giallo che ti daremo noi

LA STELLINA DA TENERE IN MANO

- 1 ritaglia la stellina sul cartoncino giallo che ti daremo
- 2 fissala alla bacchetta di plastica con nastro adesivo

sotto puoi indossare l'abito più idoneo che preferisci



MODULO DI PARTECIPAZIONE AL PRESEPIO VIVENTE DI DOMENICA 18 DICEMBRE ORE 15.30

da consegnare in segreteria oratorio ENTRO IL 4 DICEMBRE (così prepariamo materiale)

Iscrivo al Presepio Vivente (cognome e nome del bambino)

classe.....

Domenica 11 dicembre dalle 14.30

- Verremo a confezionare il vestito
- Non verremo, lo faremo a casa
- Non so dire ora se verremo oppure no

firma del genitore.....

4° ELEMENTARE: ANGIOLETTI

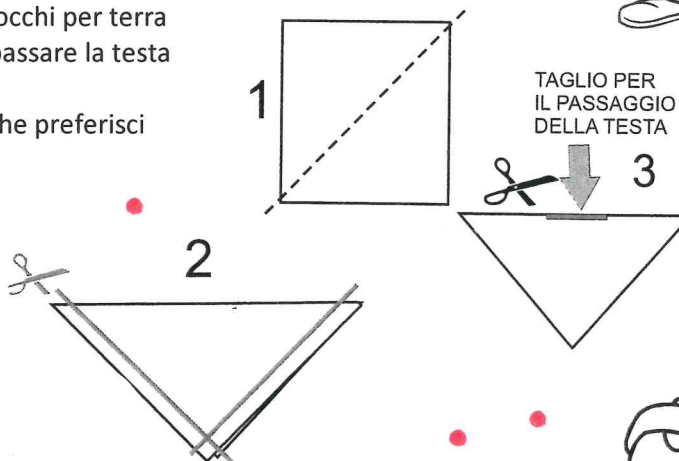
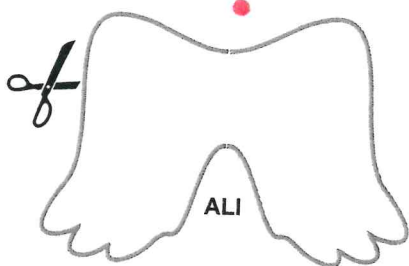
LE ALI

- 1 disegna e ritaglia la sagoma sul cartoncino bianco che ti daremo noi
- 2 buca e infila lo spago per indossarle stile zainetto

LA TUNICHETTA

- 1 piega a metà il tessuto bianco che ti daremo: otterrai un triangolo
- 2 taglia via la parte che non serve in modo che la tunichetta, una volta indossata, non tocchi per terra
- 3 fai un taglio di circa 20/30 cm per far passare la testa

sotto puoi indossare l'abito più idoneo che preferisci

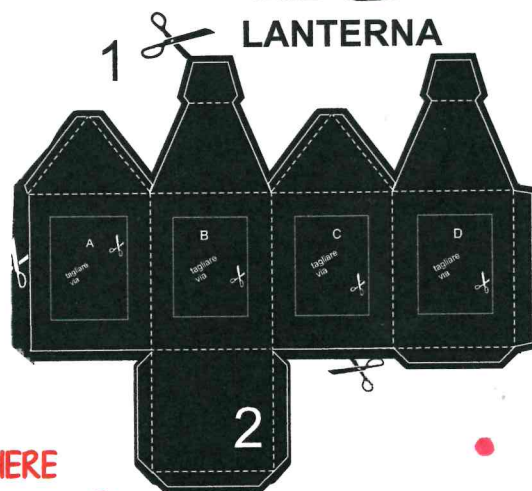



5° ELEMENTARE: PASTORELLI

LA LANTERNA

- 1 ritaglia la sagoma di cartoncino che ti daremo
- 2 piega lungo le linee
- 3 graffetta per chiudere la lanterna

PROCURATI UNA COPERTA di un colore idoneo (marrone, grigia, gialla, verde, a scacchi -non rossa, fuxia, fluo...) e mettila sulle spalle



1° MEDIA: LOCANDIERI E LOCANDIERE

PROCURATI UNA COPERTA di un colore idoneo (marrone, grigia, gialla, verde, a scacchi -non rossa, fuxia, fluo...) e mettila sulle spalle

PROCURATI ANCHE UN ACCESSORIO (cestino di vimini o simili/ fiaschetto di vino/ vecchia pentola/ bastone/ sacco di yuta/ ...)